

2002年3月期 決算説明

2002年5月15日

No Change No Chance



目次

- 2002年3月期決算のポイント P3
- 連結決算の概要 P8
- 連結財政状態推移 P9
- 連結キャッシュフローの状況 P10
- 連結貸借対照表(要約) P11
- 営業利益連単比較 P12
- 連結キャッシュフロー計算書(要約) P13
- 連結売上高・営業利益の内訳 P14
- 連結生産、受注及び販売の状況 P17
- 連単有利子負債の推移 P21

2002年3月期 決算のポイント

1. 円安の好影響

2. 厳しい受注環境

3. 事業収益力の向上

4. 株主還元への着実な環境整備

2002年3月期 決算のポイント

1. 円安の好影響

為替レート:	115円	120.09円
	(当初計画)	(売上高平均)

受注・売上

損益

海外取引が多い
当社への影響

・外貨コストの影響
・売掛金・借入金
の換算差額の影響

受注高、売上高
の換算増額

営業利益、経常利益
の換算差益

2002年3月期 決算のポイント

2. 厳しい受注環境

- ・公共投資規模の縮小
- ・民間設備投資の落ち込み

グループ経営の強化
子会社の着実な受注

受注高	00年度	4,281億円
	01年度	4,512億円

2002年3月期 決算のポイント

3. 事業収益力の向上

- ・競争力強化による収益体質の確立
- ・経常利益: 154億円
(前期比 + 73.1%)

経常利益率: 3.4%

過去の連結業績で最も高い水準

2002年3月期 決算のポイント

4. 株主還元への着実な環境整備

- ・改善施策の実施
- ・01中計の遂行



安定的な収益構造



継続的な配当の実現

連結決算の概要

(単位:億円)

摘 要	00年度	01年度	02年度 予想
売上高	4,346	4,574	4,600
営業利益	168	203	230
経常利益	89	154	160
当期利益	21	11	60

連結財政状態推移

(単位:億円)

摘要	00年度	01年度	増減
有利子負債	2,745	2,451	294
株主資本	1,064	1,053	11
	(16.1%)	(16.5%)	(0.4%)
総資産	6,634	6,400	234

連結キャッシュフローの状況

(単位:億円)

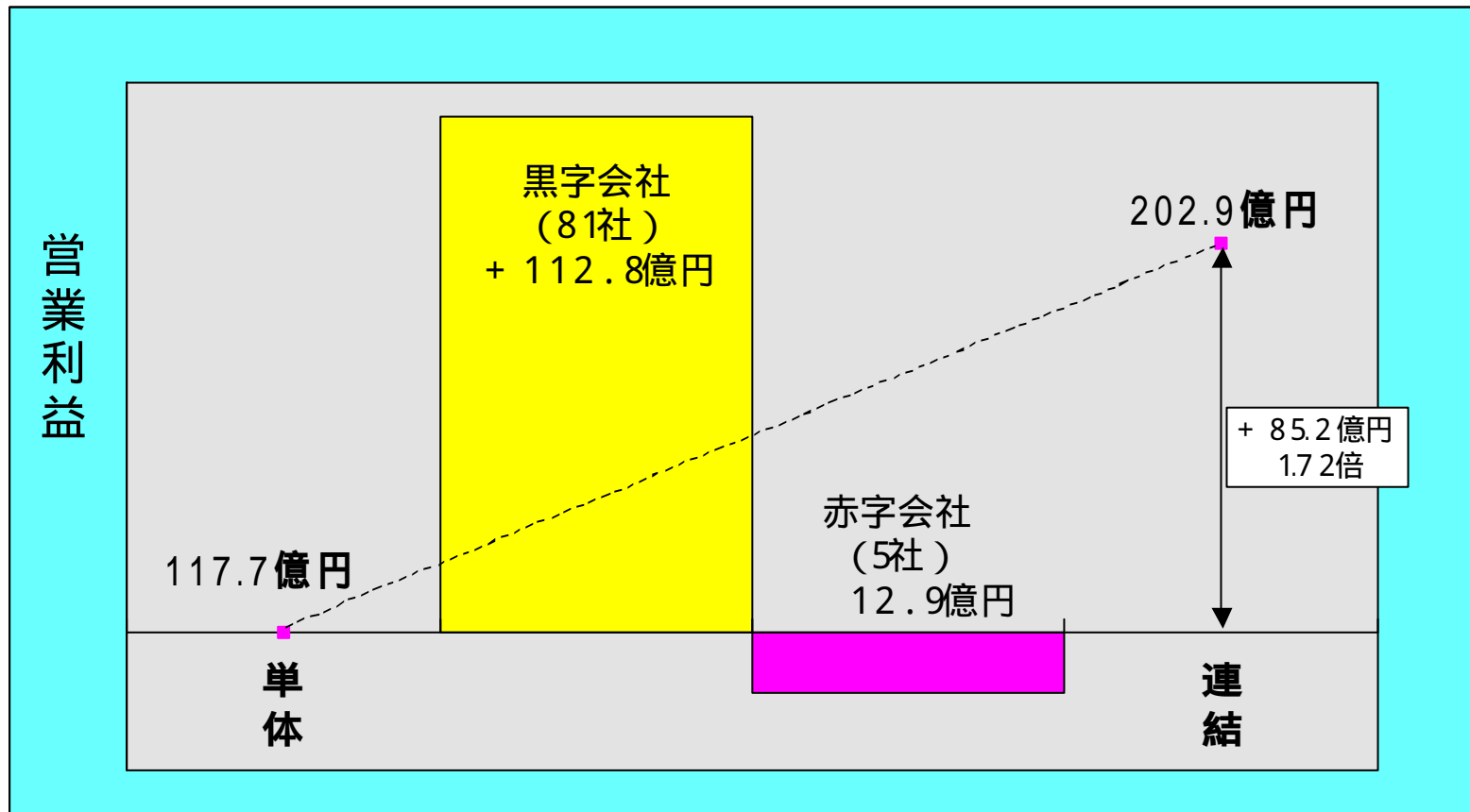
摘 要	00年度	01年度	増 減
営業活動による キャッシュフロー	414	388	26
投資活動による キャッシュフロー	163	87	250
財務活動による キャッシュフロー	684	302	382

連結貸借対照表(要約)

(単位:億円)

項 目	00年度末	01年度末	増減	項 目	00年度末	01年度末	増減
流動資産	(3,190)	(3,028)	(162)	負債	(5,555)	(5,310)	(245)
現金預金	517	533	16	支払手形・買掛金	994	1,095	101
受取手形・売掛金	1,455	1,460	6	前受金	630	544	87
有価証券	1	4	2	借入金・社債	2,745	2,451	294
棚卸資産	919	730	189	退職給付引当金	479	478	1
繰延税金資産	80	53	27	再評価に係る繰延税金負債	248	247	1
その他	218	248	30	その他	458	496	37
固定資産	(3,444)	(3,372)	(72)	少数株主持分	(15)	(37)	(21)
土地	1,143	1,139	4	資本	(1,064)	(1,053)	(11)
その他有形固定資産	1,004	879	125	資本金	444	444	0
無形固定資産	33	35	2	資本準備金	182	182	0
投資有価証券	904	717	187	再評価差額金	343	341	2
繰延税金資産	289	377	88	連結剰余金	86	83	3
その他	72	226	154	その他有価証券評価差額金	-	5	5
				為替換算調整勘定	10	9	1
				(株主資本比率)	(16.1%)	(16.5%)	(0.4%)
合 計	6,634	6,400	234	合 計	6,634	6,400	234
				保証債務残高	76	57	19

営業利益連単比較



連結キャッシュフロー計算書(要約)

(単位:億円)

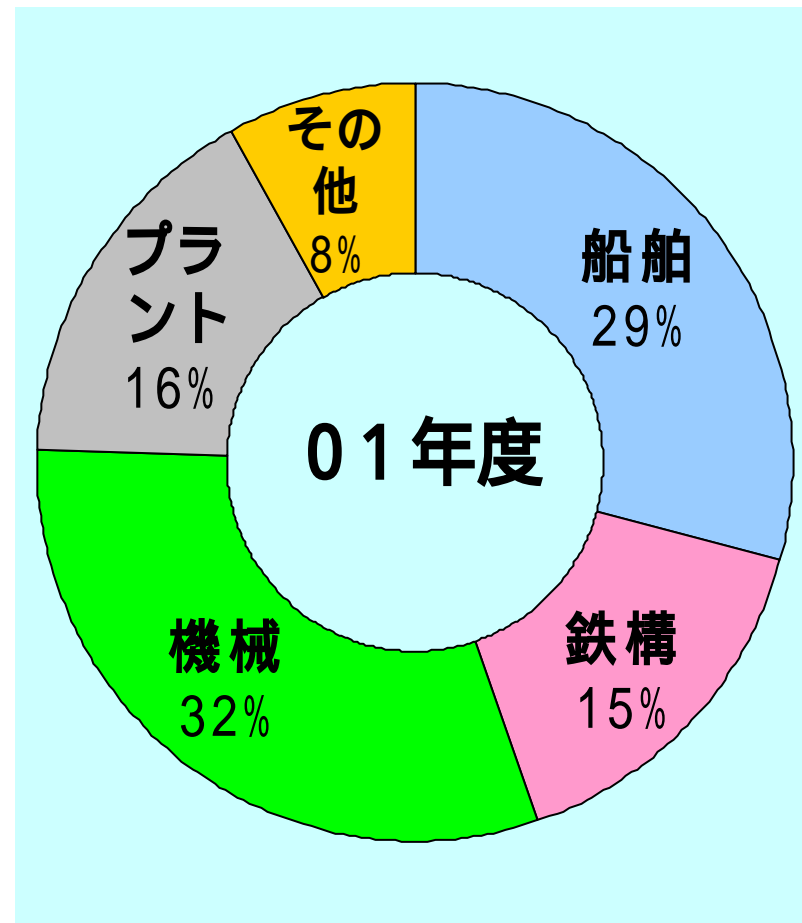
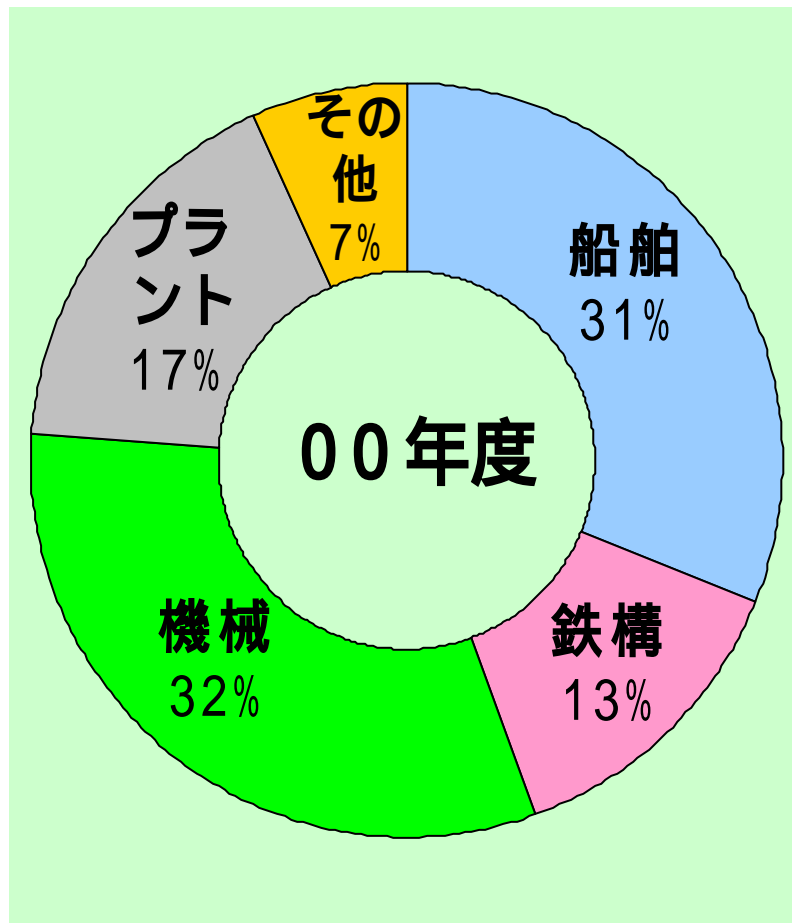
摘 要		00年度	01年度
営業活動によるキャッシュフロー	税金等調整前当期純利益	85	5
	減価償却費	141	131
	退職給与引当金増加額	90	3
	営業資産増()減等	98	265
	計	414	388
投資活動によるキャッシュフロー	有価証券取得・売却による収支	21	1
	固定資産取得・売却による収支	62	76
	投資有価証券取得・売却による収支	32	0
	貸付金の貸付・回収による収支	35	13
	その他	13	1
	計	163	87
財務活動によるキャッシュフロー	借入金・社債に係わる収支	684	346
	その他	0	44
	計	684	302
現金及び現金同等物の増減()額		92	15
現金及び現金同等物期末残高		509	525
有利子負債残高		2,745	2,451

連結売上高・営業利益の内訳

(単位:億円)

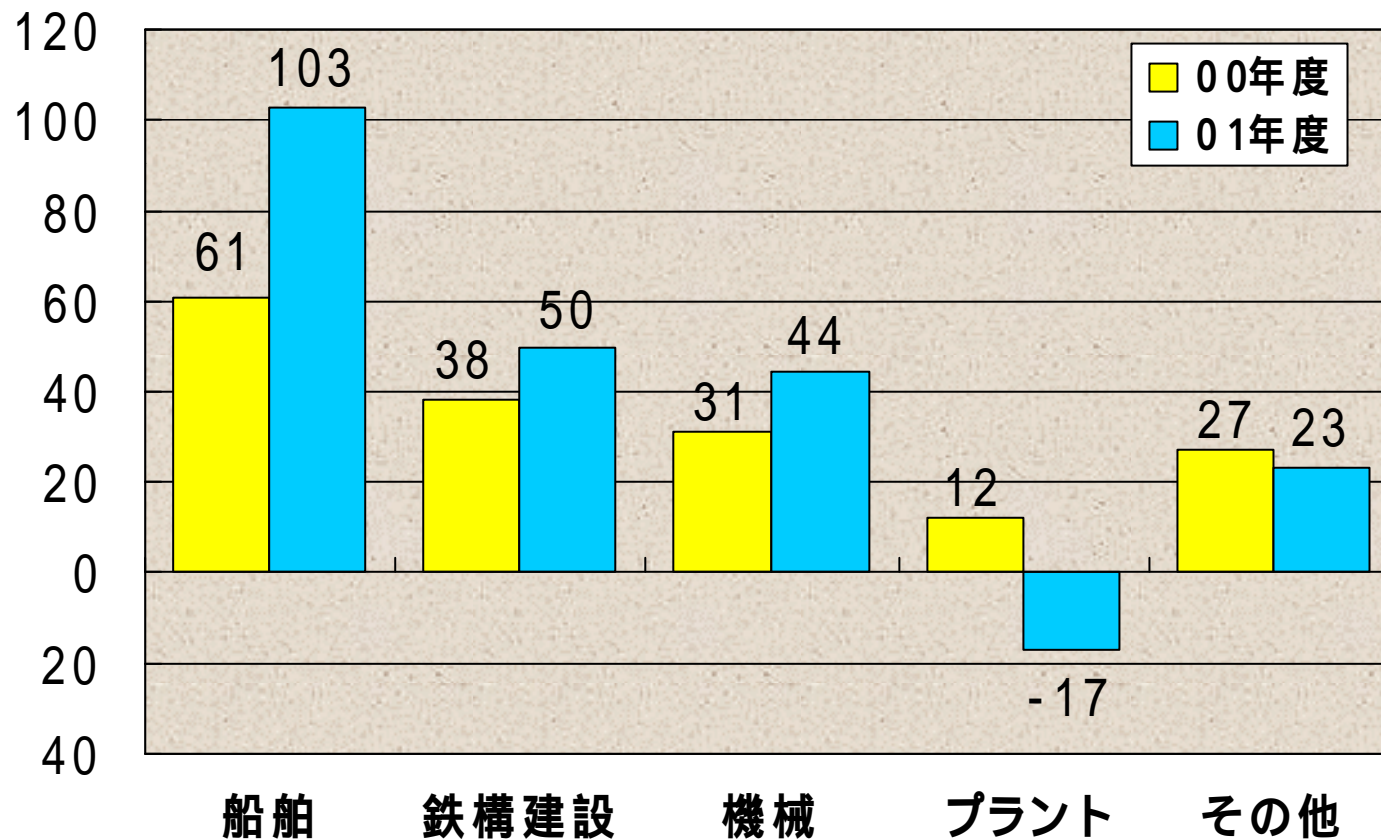
セグメント	00年度決算		01年度決算	
	売上高	営業利益	売上高	営業利益
船舶	1,357	61	1,340	103
鉄構建設	576	38	706	50
機械	1,380	31	1,403	44
プラント	738	12	750	17
その他	295	27	373	23
合計	4,346	168	4,574	203

連結売上高(事業別)



連結営業利益(事業別)

(単位:億円)



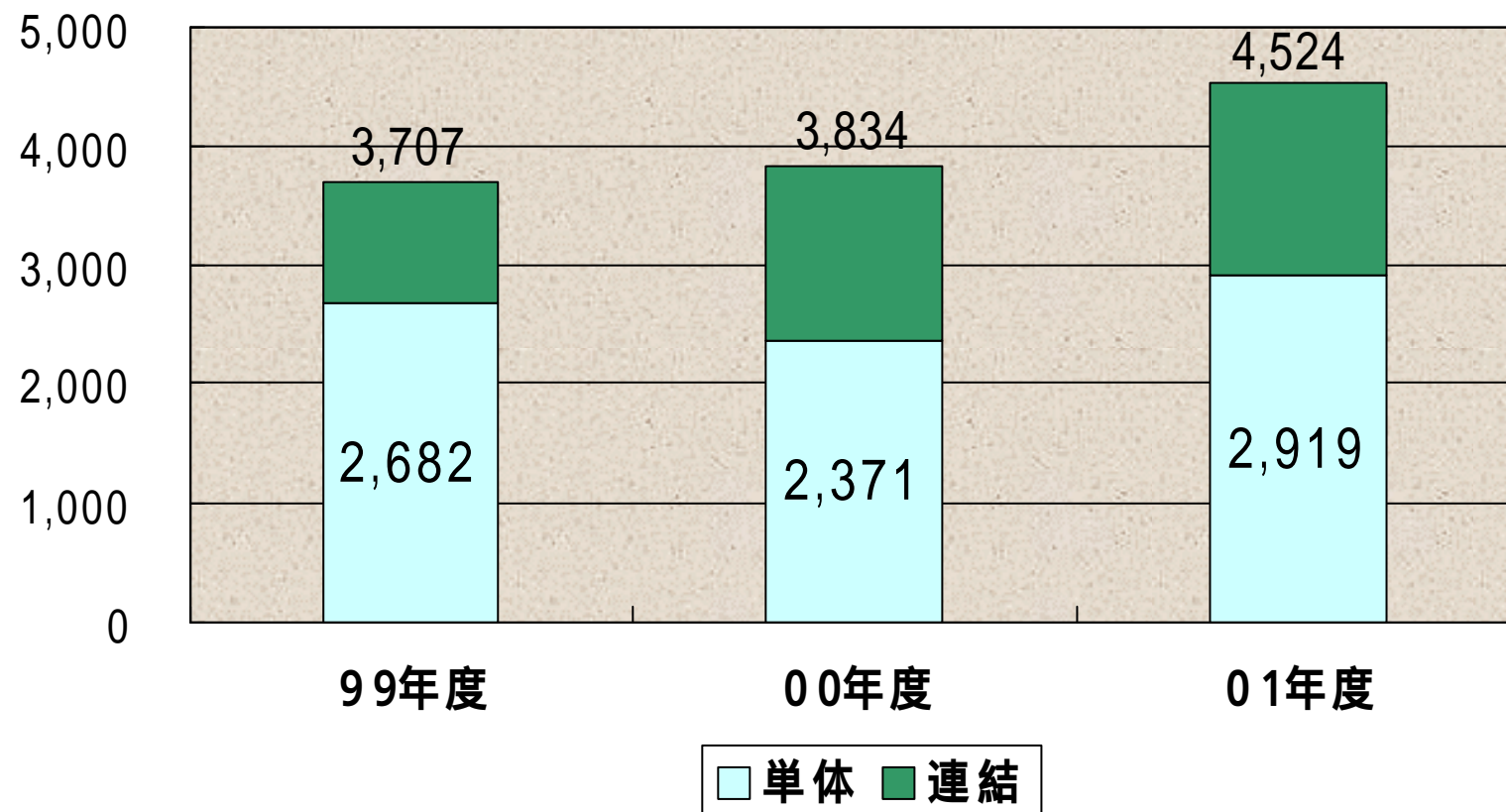
連結生産、受注及び販売の状況

(単位:億円)

摘要	00年度 決算	01年度 決算	増減額
生産実績	3,834	4,524	690
受注高	4,281	4,512	231
売上高	4,346	4,574	228

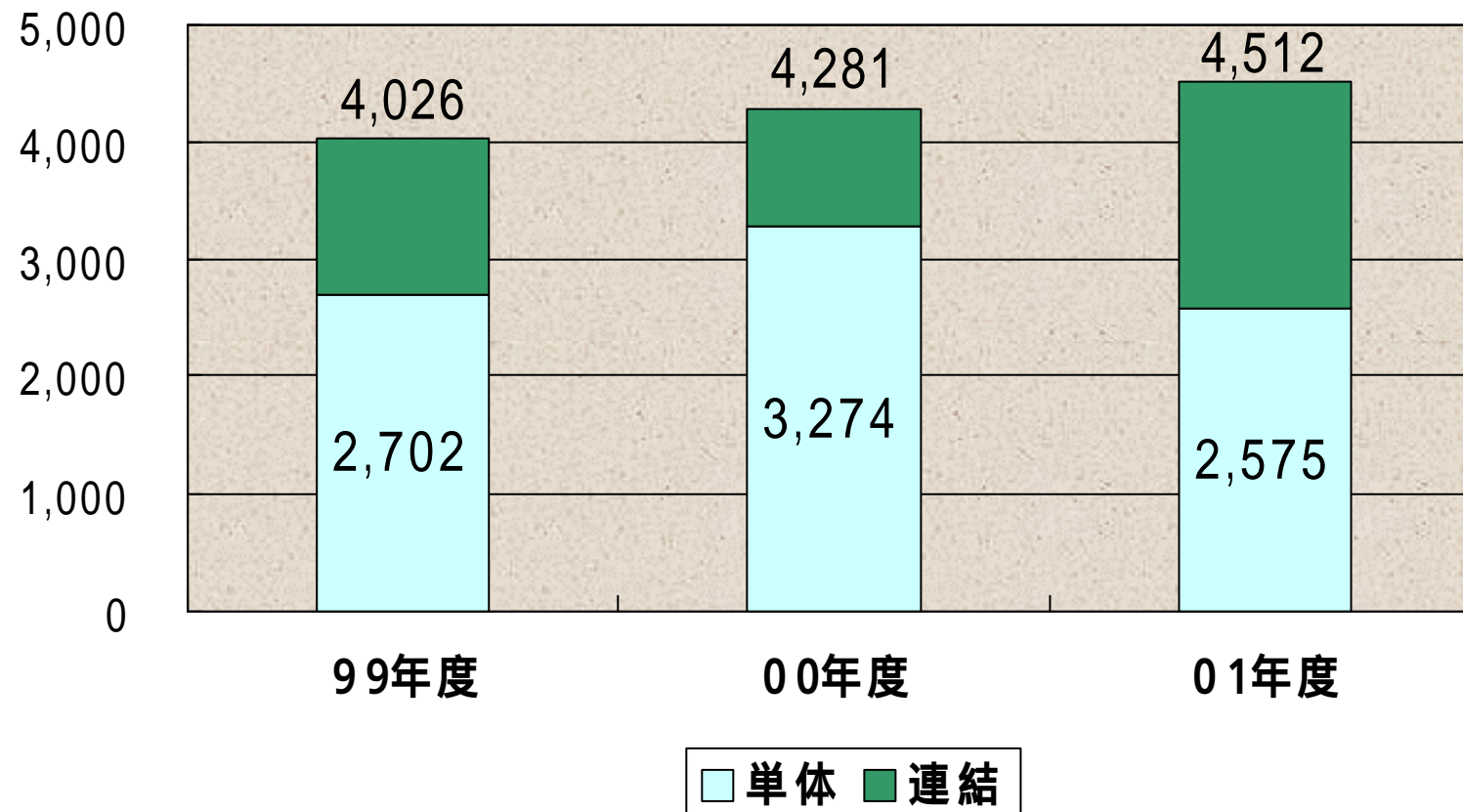
連単生産実績推移

(単位:億円)



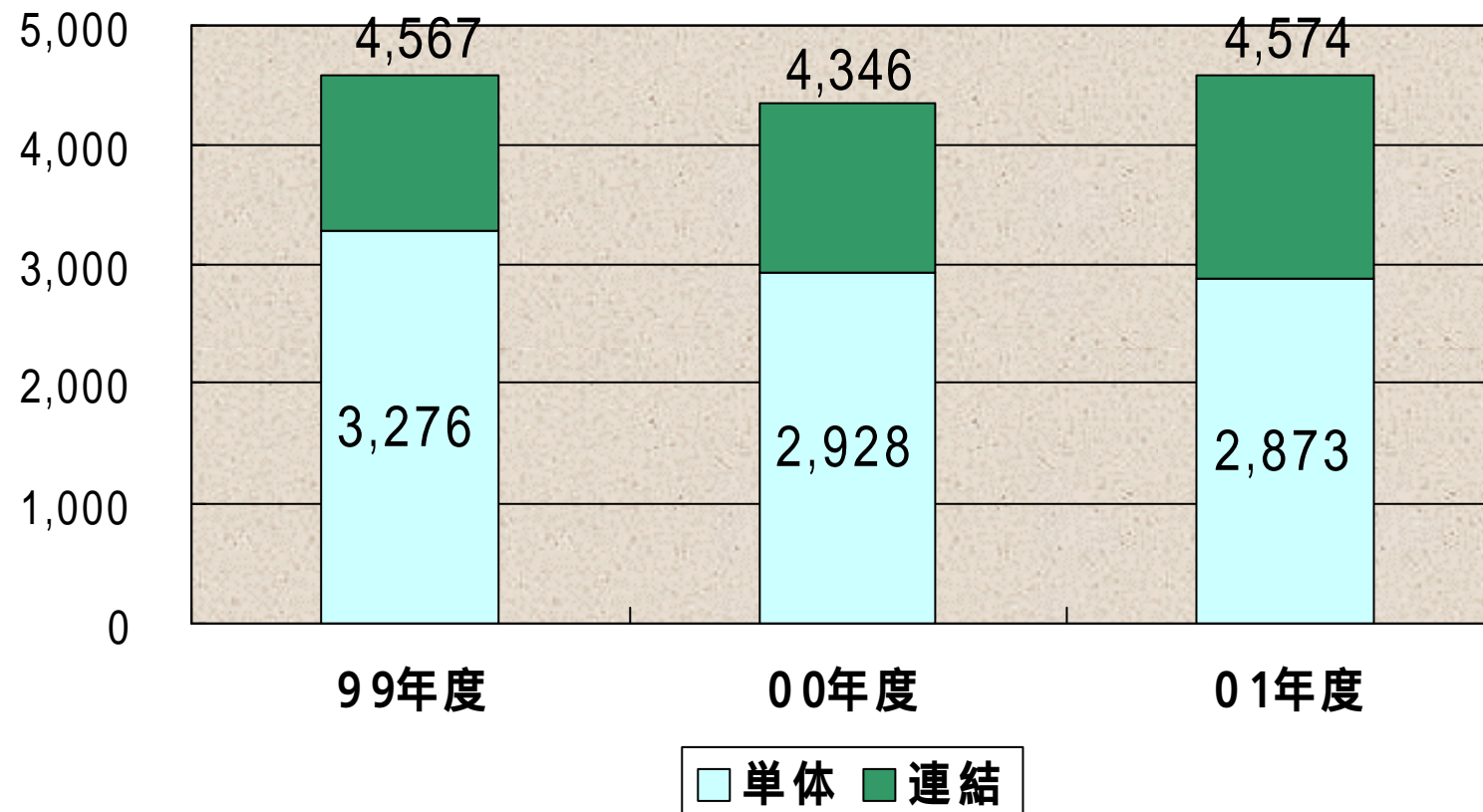
連単受注高推移

(単位: 億円)



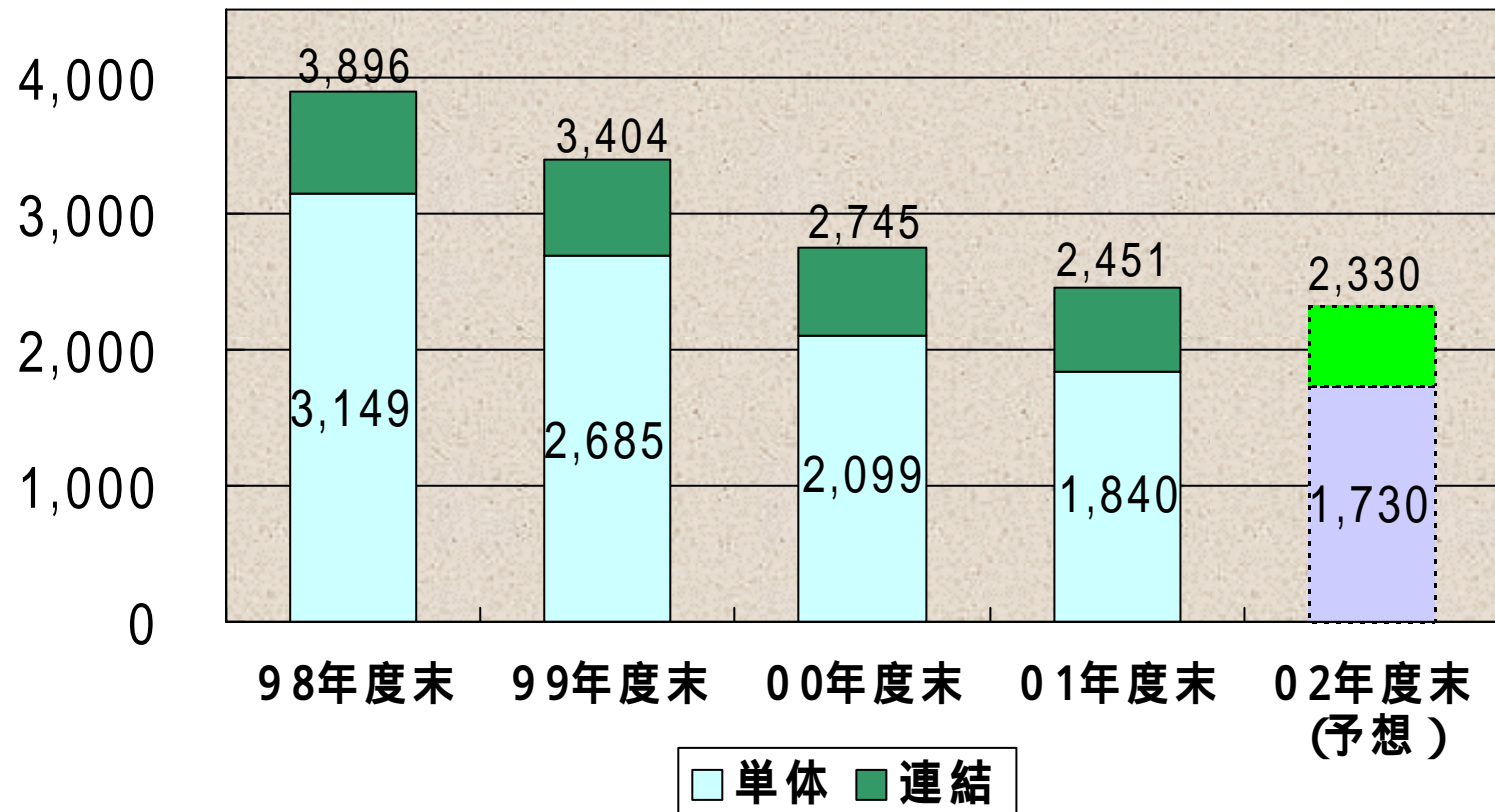
連単売上高推移

(単位:億円)



連単有利子負債の推移

(単位:億円)



有利子負債残高と支払利息の推移

