

2007年3月期 中間決算説明

学習と進化

2006年10月31日

中間連結決算の概要

(単位:億円)

摘要	05中間	06中間 (期初予想)	06中間	05年度	06年度 予想
受注高	3,235		3,628	8,383	6,700
売上高	2,225	2,700	2,739	5,685	6,200
営業利益	14		26	98	200
経常利益	9	0	11	126	160
中間(当期) 純利益	9	10	2	57	80

(単位:億円)

摘要	06年度 (期初予想)	06年度 予想
	受注高	受注高
船舶	2,200	2,600
鉄構建設	500	500
機械	2,400	2,400
プラント	1,000	900
その他	300	300
合計	6,400	6,700

(単位:億円)

摘要	06年度 (期初予想)	06年度 予想
	営業利益	営業利益
船舶	30	20
鉄構建設	20	20
機械	110	130
プラント	30	20
その他	10	10
合計	200	200

< 通期予想 >

・受注高: 上方修正

・営業利益: 全体として計画通り

中間連結財政状態推移

(単位: 億円)

摘要	05年度	06中間
純 資 産 (除く少数株主持分)	1,208	1,168
自己資本比率	(17.1%)	(16.6%)
総 資 産	7,063	7,030

06年度 予想
1,267

中間連結キャッシュ・フローの状況

(単位:億円)

摘要	05中間	06中間	05年度	06年度 (期初予想)	06年度 予想
営業活動による キャッシュ・フロー	86	204	375	150	210
投資活動による キャッシュ・フロー	59	122	196	300	310
財務活動による キャッシュ・フロー	68	129	31	110	180
有利子負債	2,073	1,968	2,081	2,200	1,925

- ・営業CF: 好調な受注に伴う前受金の増加
- ・投資CF: 戦略的投資

中間連結貸借対照表(要約)

(単位:億円)

	05期末	06中間	増減		05期末	06中間	増減
流動資産	(3,637)	(3,848)	210	負債	(5,615)	(5,628)	(13)
現預金	812	773	39	支払手形・買掛金	1,387	1,410	22
受取手形・売掛金	1,442	1,158	284	前受金	894	1,087	193
棚卸資産	1,073	1,340	267	有利子負債	2,081	1,968	114
その他	311	577	266	その他	1,253	1,164	89
				純資産	(1,448)	(1,402)	(46)
固定資産	(3,426)	(3,183)	243	株主資本合計	815	784	31
有形固定資産	2,005	1,962	43	資本金	444	444	-
無形固定資産	91	91	0	資本剰余金	182	182	0
投資有価証券	675	649	26	利益剰余金	192	161	31
長期貸付金	326	149	178	自己株式	3	3	0
その他	328	332	4	評価・換算差額合計	393	384	9
				少数株主持分	240	235	5
合計	7,063	7,030	33	合計	7,063	7,030	33

中間連結損益計算書(要約)

(単位:億円)

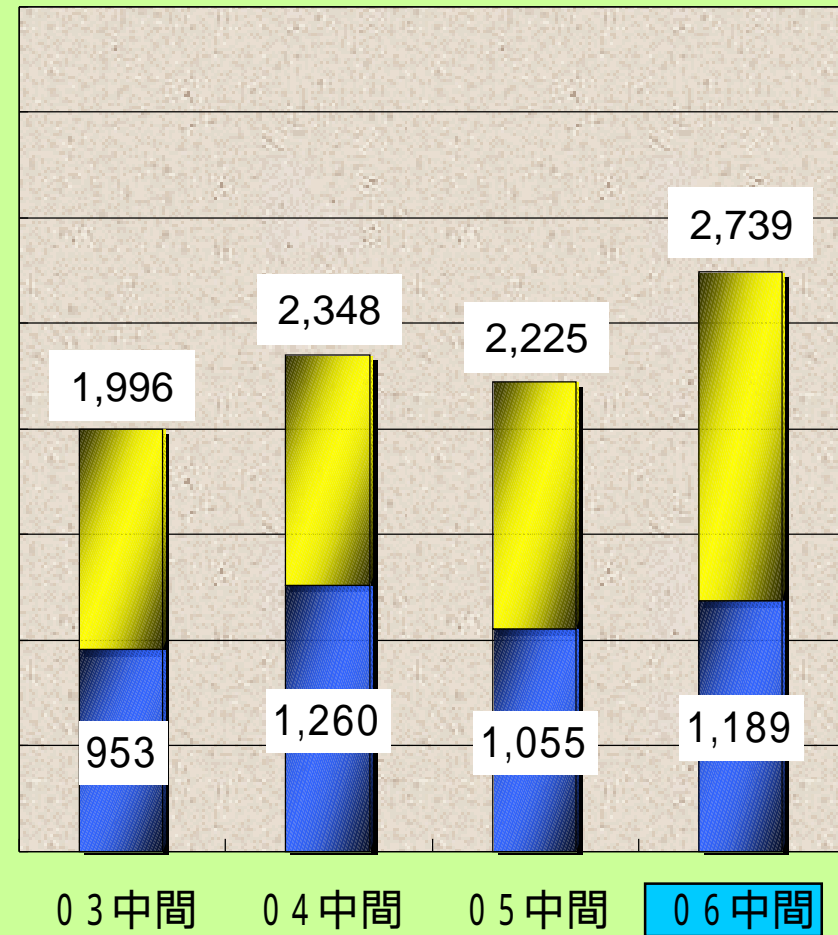
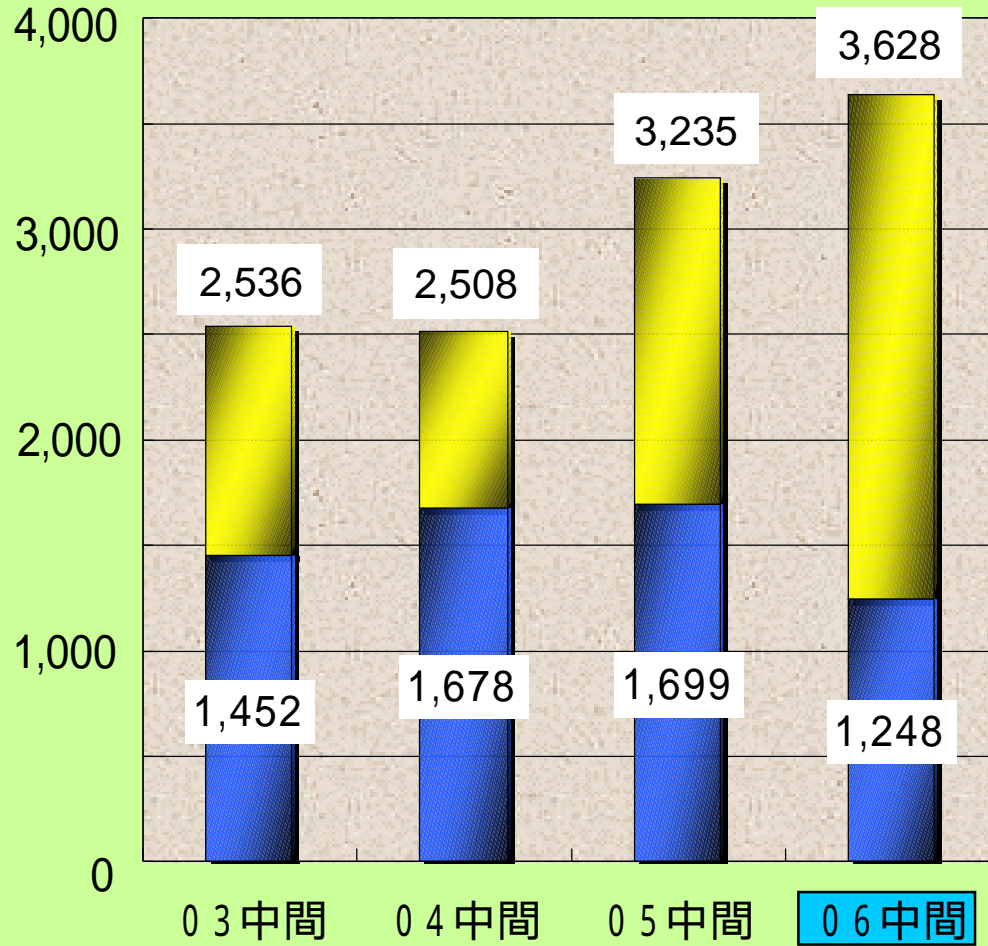
	05 中間		06 中間		増減
	金額	比率	金額	比率	
売上高	2,225	(100.0%)	2,739	(100.0%)	514
売上原価	2,066		2,541		475
売上総利益	159		198		39
販売費及び一般管理費	173		171		1
営業利益	14	-	26	(1.0%)	40
営業外収益	39		37		2
営業外費用	34		52		17
経常利益	9	-	11	(0.4%)	21
特別利益	38		0		38
特別損失	40		3		37
税引前利益	12	-	8	(0.3%)	21
法人税、住民税及び事業税	20		29		9
法人税等調整額	33		23		10
少数株主利益	10		4		6
中間純利益	9	-	2	-	8

連単受注高・売上高推移

(億円)

連単受注高

連単売上高



■ 連結 ■ 単体

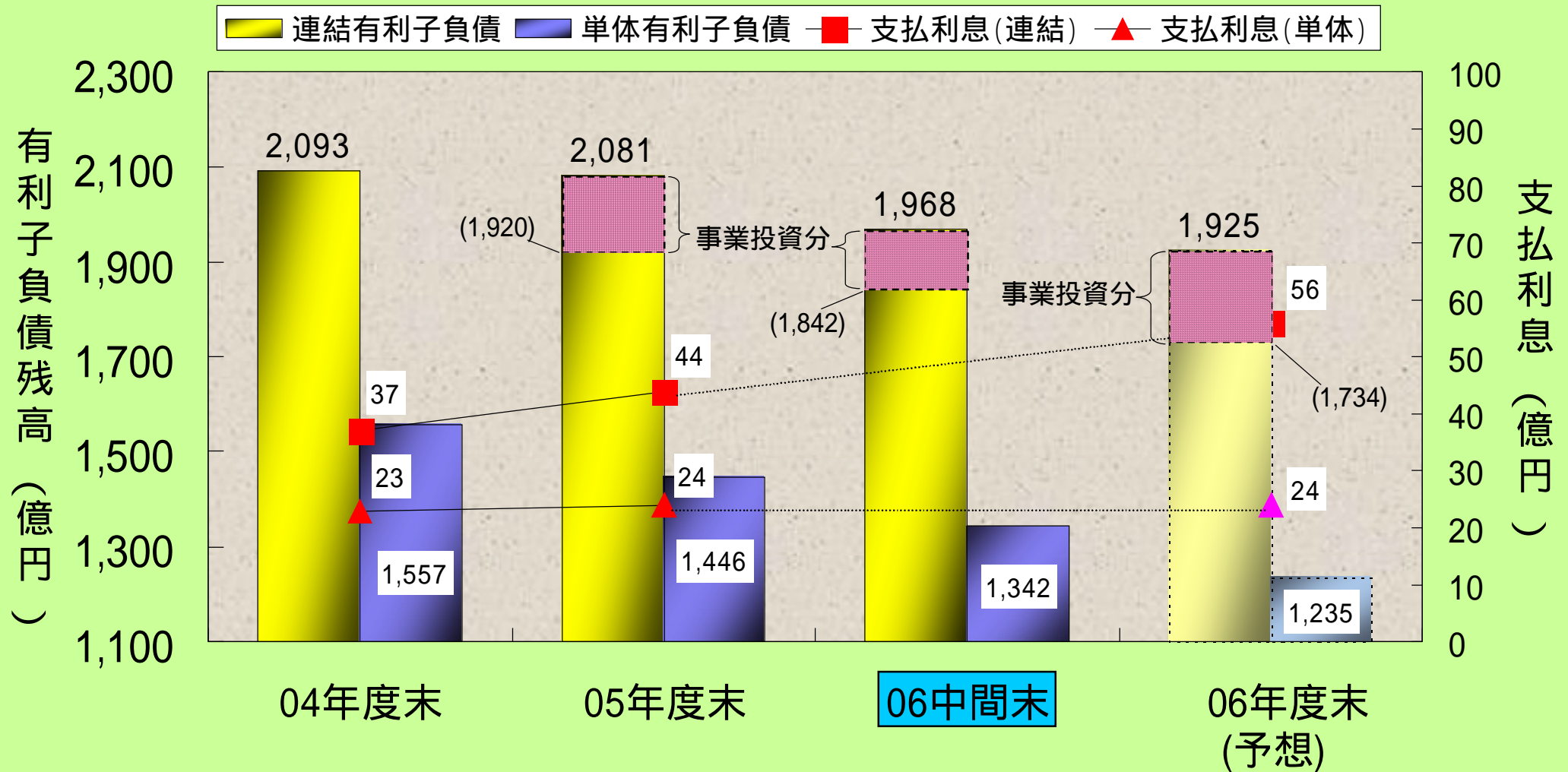
中間連結決算の概要

(単位:億円)

摘要	05中間		06中間	
	売上高	営業利益	売上高	営業利益
船舶	746	22	1,121	22
鉄構建設	146	7	221	2
機械	1,016	31	1,101	65
プラント	127	16	152	30
その他	189	0	144	11
合計	2,225	14	2,739	26

05年度		06年度 予想	
売上高	営業利益	売上高	営業利益
1,900	27	2,300	20
537	20	600	20
2,206	80	2,300	130
612	11	750	20
430	13	250	10
5,685	98	6,200	200

有利子負債残高と支払利息の推移



・財務体質強化を継続 ・金利上昇気運の高まり
有利子負債をもう一段圧縮