

補足資料

連結 部門別

単位：億円

受注高

区 分	04年度中間	05年度中間	05年度予想
船 舶	956	1,371	1,600
鉄構建設	134	180	600
機 械	939	950	2,250
プラント	311	579	950
その他	168	156	400
合 計	2,508	3,235	5,800

売上高

区 分	04年度中間	05年度中間	05年度予想
船 舶	993	746	1,700
鉄構建設	133	146	600
機 械	914	1,016	2,050
プラント	155	127	600
その他	153	189	450
合 計	2,348	2,225	5,400

受注残高

区 分	04年度中間	05年度中間	05年度予想
船 舶	3,551	5,070	4,197
鉄構建設	626	630	595
機 械	1,433	1,634	1,901
プラント	728	1,039	930
その他	82	169	166
合 計	6,421	8,541	7,789

補足資料

単体 部門別

単位:億円

受注高

区 分	04年度中間	05年度中間	05年度予想
船 舶	788	641	800
鉄構建設	102	93	300
機 械	507	441	1,200
プラント	257	506	850
その他	25	18	50
合 計	1,678	1,699	3,200

売上高

区 分	04年度中間	05年度中間	05年度予想
船 舶	627	438	900
鉄構建設	116	52	300
機 械	374	412	1,050
プラント	125	91	500
その他	17	62	150
合 計	1,260	1,055	2,900

受注残高

区 分	04年度中間	05年度中間	05年度予想
船 舶	2,499	3,366	2,960
鉄構建設	413	480	438
機 械	801	1,075	1,190
プラント	702	979	907
その他	12	108	53
合 計	4,427	6,008	5,547

補足資料

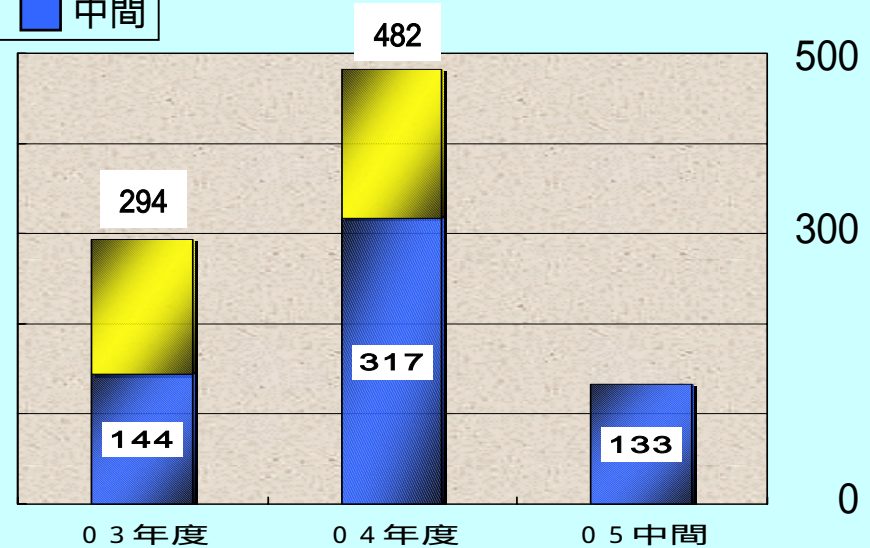
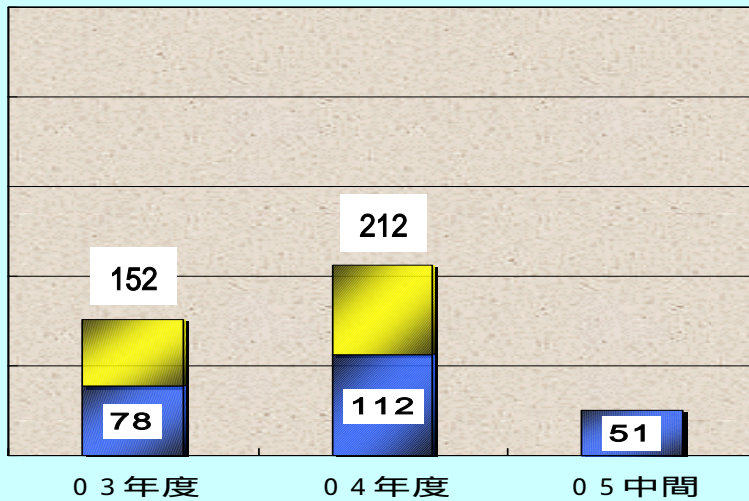
単体 船用ディーゼル

基数(基)

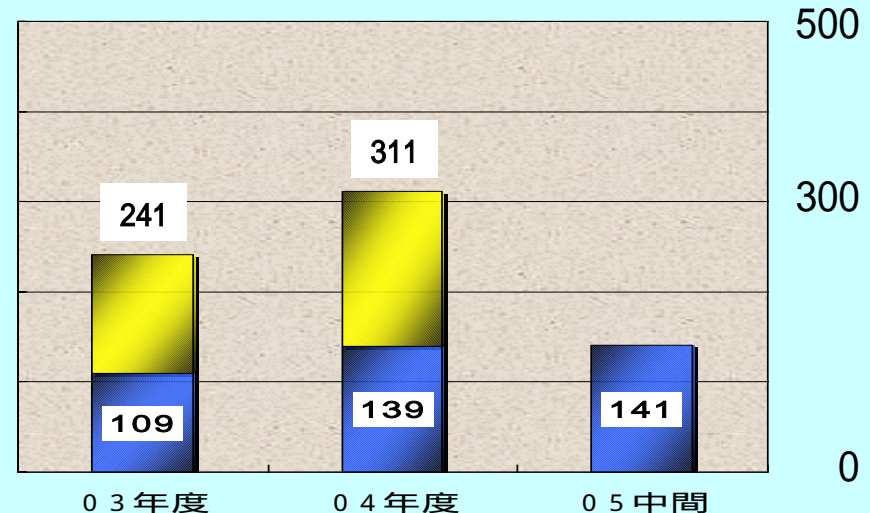
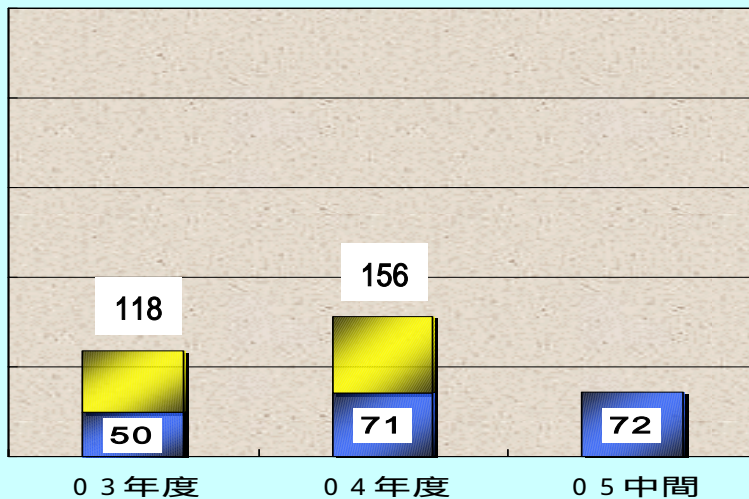
馬力数(万馬力)

通期 中間

受注における
基数馬力数



売上における
基数馬力数



補足資料

その他

単位:億円

会社名	04年度		04年度中間		05年度中間		05年度予想	
	受注高	売上高	受注高	売上高	受注高	売上高	受注高	売上高
三井海洋開発	501	519	112	307	635	218		550
MITSUI BABCOCK	754	800	330	387	380	461	790	740
BURMEISTER & WAIN SCANDINAVIAN	116	164	40	83	65	76	180	190

主要子会社
受注売上高

単位:億円

	04年度		04年度中間		05年度中間		05年度予想	
	連結	単体	連結	単体	連結	単体	連結	単体
設備投資	136	56	82	29	60	28	82	54
減価償却費	101	50	47	24	50	24		
研究開発費	47	42	18	15	16	13	51	43

設備投資等

単位:人

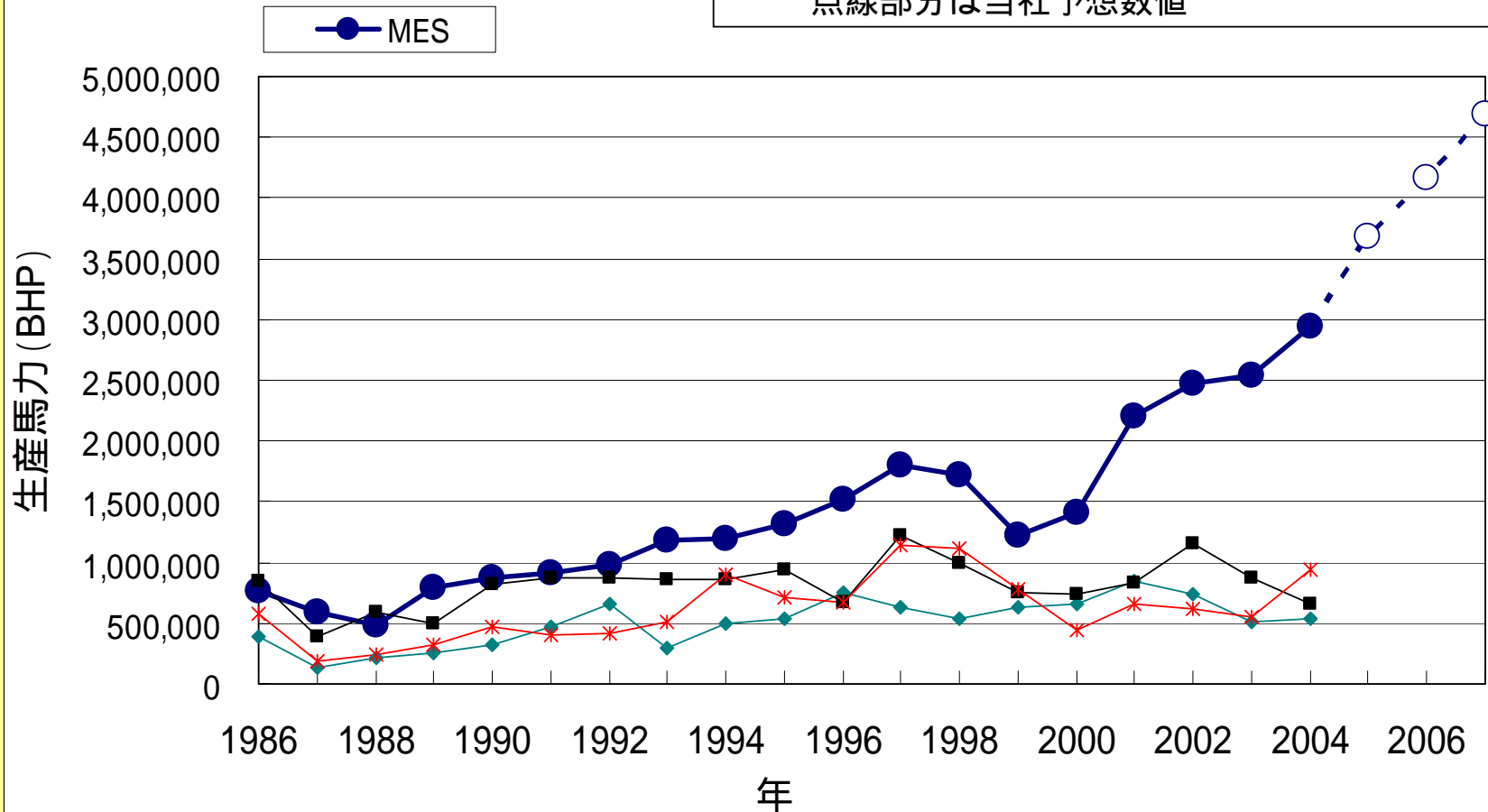
	04年度		04年度中間		05年度中間		05年度予想	
	連結	単体	連結	単体	連結	単体	連結	単体
従業員数	11,024	3,931	11,409	4,063	11,672	3,938		

従業員数

補足資料

大型船用ディーゼル主機関製造メーカー生産馬力

出所 : 2004年までの実績は KPデータを基に当社作成
点線部分は当社予想数値



補足資料
単体 船種内訳

(単位:隻)

船種	引渡	受注	受注残高
LNG	1		2
VLCC	1	1	5
AFRA			7
177BC	1		7
81BC		2	2
56BC	9	8	56
45 OPENBC			1
320 ORE			3
230 ORE			1
TSL貨客船			1
防災船	1		
その他運搬船		1	2
計	13	12	87