



マルタ島発電プラント



大分事業所メガソーラー

# 2013年3月期 決算説明会



ウエストポート向けコンテナヤード用クレーン



護衛艦ふゆづき

挑戦と進化、そして未来へ

2013年5月8日



# 12年度決算のポイント

1. 計画を上回る営業利益、  
経常利益を達成
2. 受注環境に好転の兆し
3. 減損損失の計上

# 12年度決算のポイント

## 1. 計画を上回る営業利益、経常利益を達成

	12年度 予想	12年度 実績
受注高	6,800	6,626
売上高	5,900	5,771
営業利益	200	<b>240</b>
経常利益	190	<b>262</b>
当期 純利益	90	$\Delta 82$

- ・固定費を始めとする  
コスト削減効果

- ・超円高の修正効果



# 12年度決算のポイント

## 2. 受注環境に好転の兆し

### <船舶海洋部門>

- ・省エネ型バルカー 6隻受注 ⇒ 受注残18隻

2013年1月 EEDI(\*)発効

⇒ 環境対応船、省エネ船への指向定着

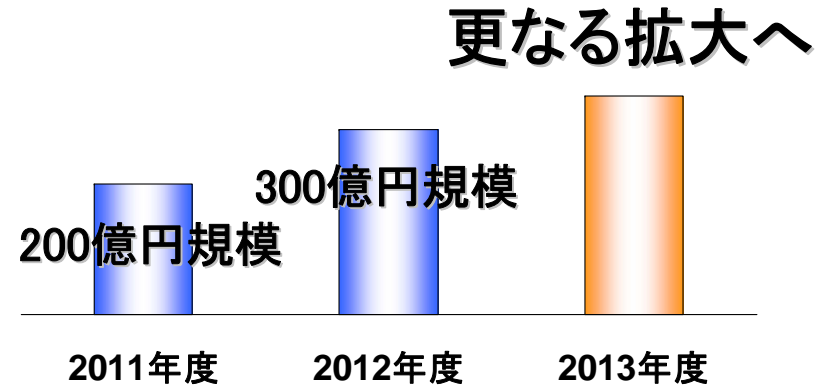
\* EEDI・・・エネルギー効率設計指標

- ・省エネ型LNG船『Double Ecomax』の受注活動も継続中
- ・海運市況、市場動向を見ながら次期製品を投入
- ・連結子会社MODECが過去最高の受注高を記録

# 12年度決算のポイント

## <機械部門>

- ・運搬機事業の**受注規模拡大**



## <エンジニアリング部門>

- ・**シェールガス革命**
- ・アジア市場の投資意欲回復

⇒ 化学プラント建設計画の増加

→ クラレアアメリカ向けポバール樹脂プラント 受注

→ シンガポール／プライムエボリュウ向け  
エボリュウTMプラント 受注

# 12年度決算のポイント

## 3. 減損損失の計上

新造船価格の  
大幅低下

長引く  
海運市況の  
低迷

船舶  
需給ギャップ  
拡大

新造船事業で  
237億円の減損計上  
＜キャッシュフローへの影響なし＞

今後は・・・

- ・減損による将来のコスト負担軽減
- ・一層の原価低減
- ・環境規制発効による環境対応製品への需要増
- ・旺盛な海洋油田開発関連事業を強化

# 連結決算の概要

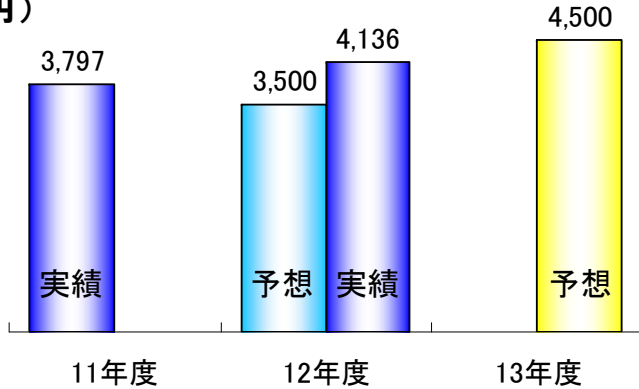
(単位:億円)

	11年度 実績	12年度 予想	12年度			13年度 予想
			上期実績	下期実績	実績	
受注高	6,869	6,800	1,841	4,785	6,626	8,000
売上高	5,719	5,900	2,675	3,096	5,771	6,500
営業利益	314	200	96	144	240	140
経常利益	323	190	98	164	262	150
当期 純利益	179	90	30	△112	△82	50

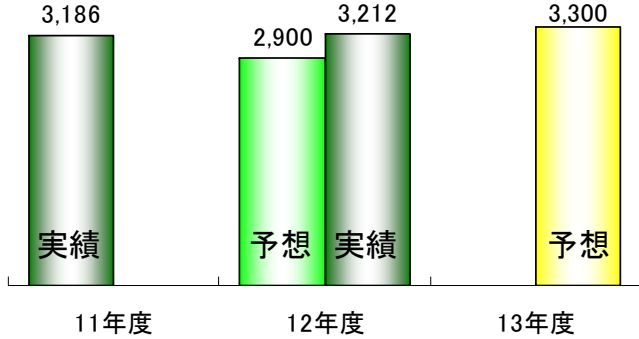
# 船舶海洋部門

(単位：億円)

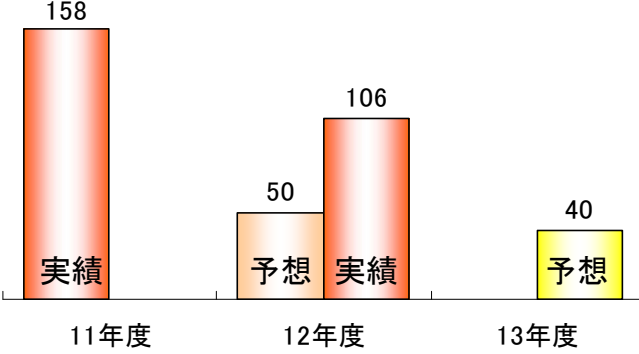
受注高



売上高



営業利益



## 省エネ船受注実績着々 供給過剰不況の出口近づく

### ○受注高

- ▶ 昨年来の商況停滞は年明けから復調へ。
- ▶ **省エネ型バルカー**を中心とした新規受注積む。堅調な官公庁案件を加え、計9隻
- ▶ FPSO受注による**MODEC**の**貢献**大。

#### 2012年度 単体受注実績

商船:	6隻
その他:	3隻(練習船/巡視船)
計:	9隻

### ○売上高／営業利益

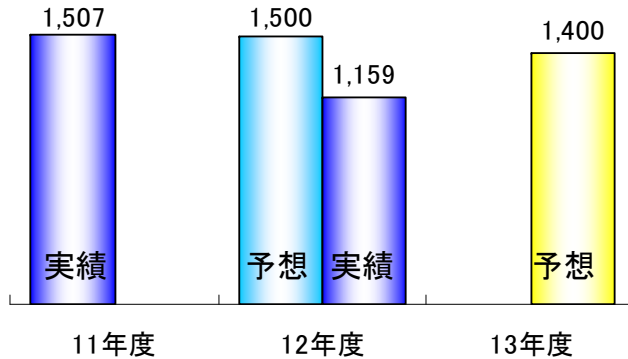
- ▶ 建造船の進捗は順調、売上高はほぼ前年並み。
- ▶ 船価厳しく営業利益は前年度から後退。



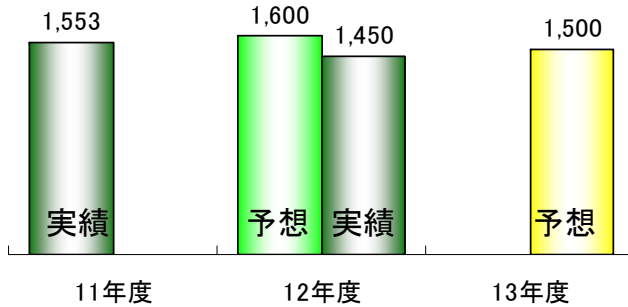
# 機械部門

(単位：億円)

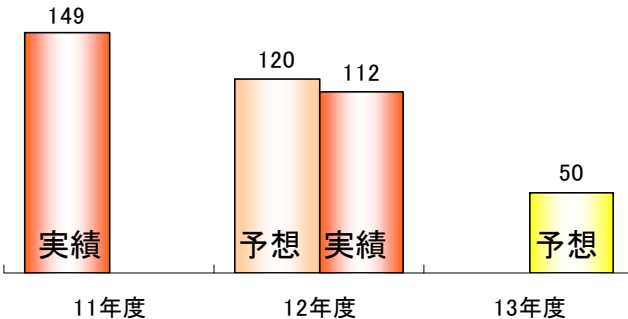
受注高



売上高



営業利益



## 受注環境は厳しいが、 運搬機事業は拡大

### ○受注高

- 船用ディーゼル事業：国内エンジンメーカーで **シェア過半** を獲得し、今後もシェアを維持していく。
- 産業機械事業：中東・東南アジア・インドで引合が活発であり、期ずれ案件を含め、13年度に期待。
- 運搬機事業：海外マーケットの回復により、拡大基調。13年度はさらに目標上積み。

### ○売上高／営業利益

- 売上高は前年度並を確保

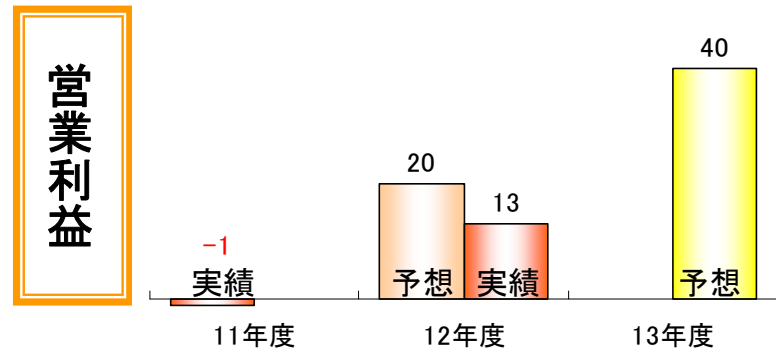
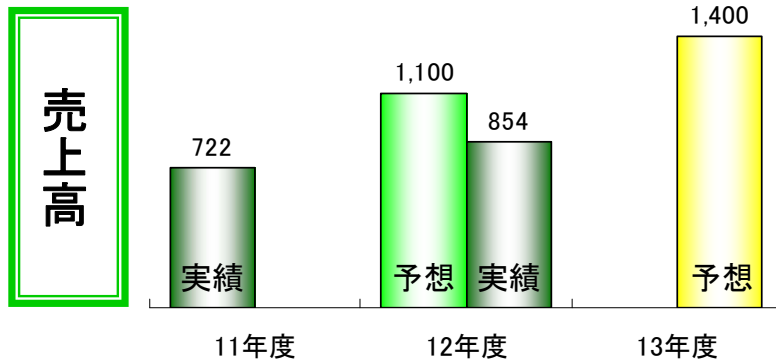
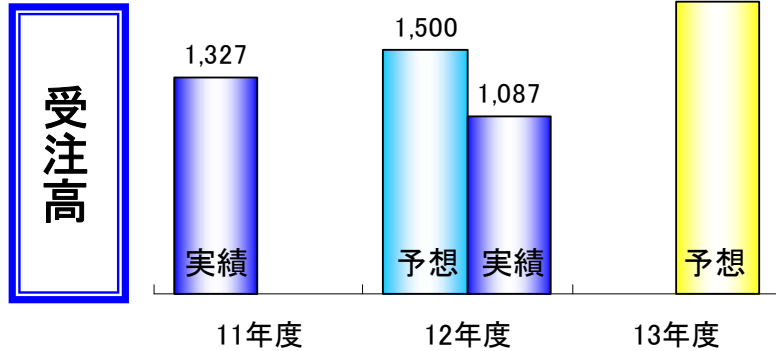
(船用ディーゼル機関)

実績	11年度		12年度	
	受注	売上	受注	売上
基数	184	199	126	173
万馬力	403	397	232	359

- 営業利益は経費削減等の施策が奏功し予想値を確保。

# エンジニアリング部門

(単位：億円)



## 踊り場からの脱出目前

### ○受注高

- 大型プロジェクトの最終意思決定遅れが響き、受注目標は未達。
- 東南アジアでは、設備投資計画が多数存在。化学プラント2件受注。FEED等設計業務も複数受注しており、13年度以降EPC具体化へ。
- 北米では、**シェール革命で投資が活性化**。化学プラント1件受注。有望地域として今後も注力。
- 発電プラントでは、海外ではBWSCが牽引。12年度1件、13年度は既にEPCを2件受注。
- 国内は風力発電で2件受注があり、再生可能エネルギーの拡大に寄与。

### ○売上高／営業利益

- 目標は未達なるも、前期比約20%の増収、営業利益は黒字を確保。



リン酸鉄リチウム正極材料



風力発電



波力発電



# 12年度 連結損益計算書（要約）

（単位：億円）

	11期末		12期末		増減
	金額	比率	金額	比率	
売上高	5,719	(100.0%)	5,771	(100.0%)	52
売上原価	4,999		5,110		
売上総利益	720		661		
販売費及び一般管理費	406		421		
営業利益	314	(5.5%)	240	(4.2%)	△ 74
営業外収益	82		83		
営業外費用	72		61		
経常利益	323	(5.7%)	262	(4.5%)	△ 62
特別利益	25		10		
特別損失	19		271		
税引前利益	329	(5.8%)	1	(0.0%)	△ 328
法人税、住民税及び事業税	84		101		
法人税等調整額	69		△ 41		
少数株主利益又は損失	△ 3		22		
当期純利益又は損失	179	(3.1%)	△ 82	(△1.4%)	△ 261

# 12年度 連結貸借対照表（要約）

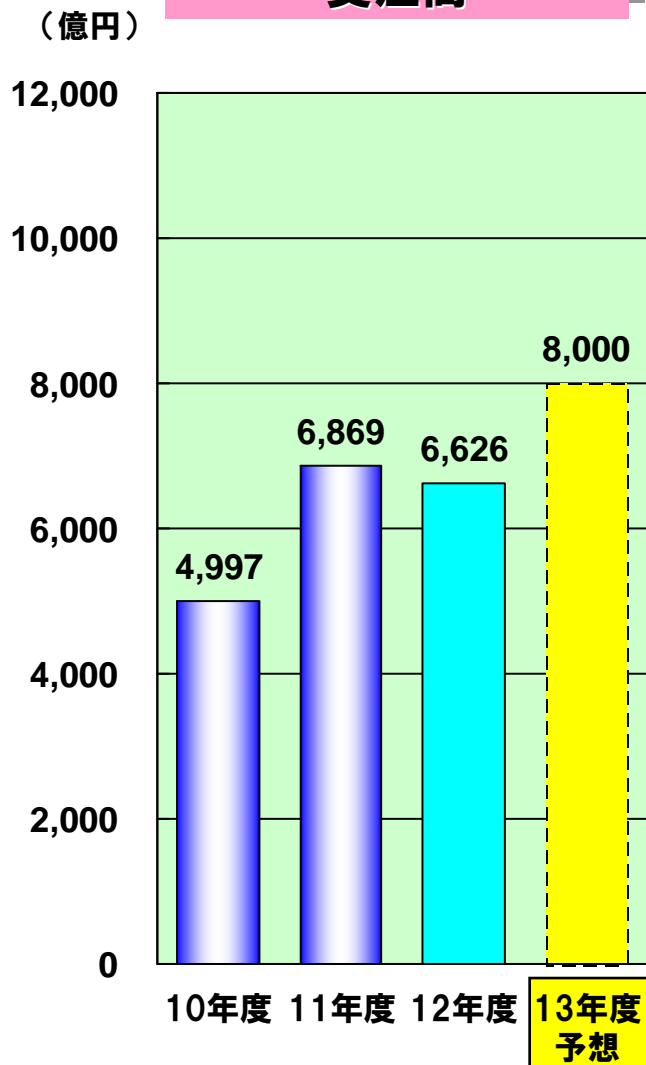
（単位：億円）

	11期末	12期末	増減		11期末	12期末	増減
<b>流動資産</b>	(3,347)	(3,536)	(189)	<b>支払手形・買掛金</b>	1,468	1,362	△ 106
現預金	635	866	231	前受金	490	541	51
受取手形・売掛金	1,718	1,611	△ 107	有利子負債	1,446	1,483	37
仕掛品	367	311	△ 56	その他	1,060	1,146	86
その他	628	749	121	<b>負債合計</b>	(4,463)	(4,531)	(68)
				資本金	444	444	0
				資本剰余金	182	182	0
<b>固定資産</b>	(3,212)	(3,068)	(△144)	利益剰余金	1,011	955	△ 55
有形固定資産	2,168	1,919	△ 248	自己株式	△ 7	△ 7	△ 1
無形固定資産	125	119	△ 7	その他包括利益累計額	186	183	△ 3
投資有価証券	476	509	33	少数株主持分	281	317	36
その他	443	521	78	<b>純資産合計</b>	(2,096)	(2,073)	(△23)
<b>合計</b>	6,559	6,604	45	<b>合計</b>	6,559	6,604	45

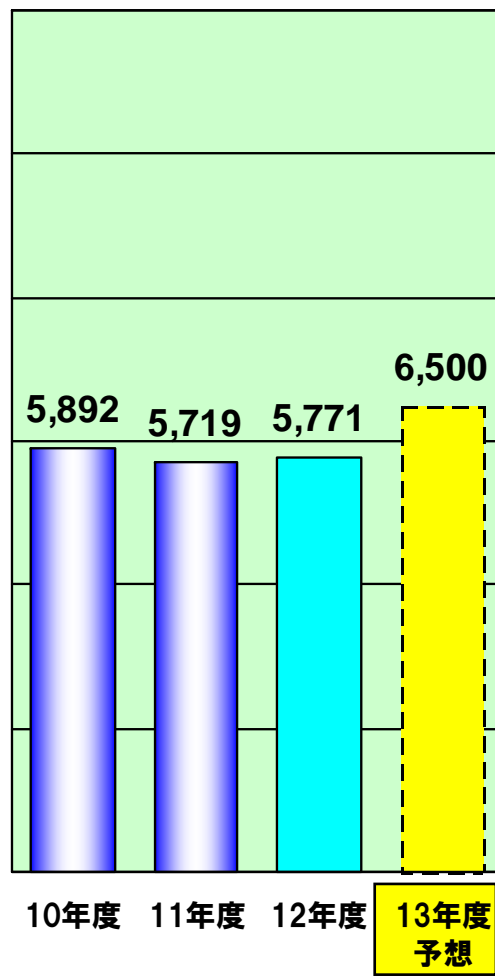


# 連結受注高・売上高・受注残高推移

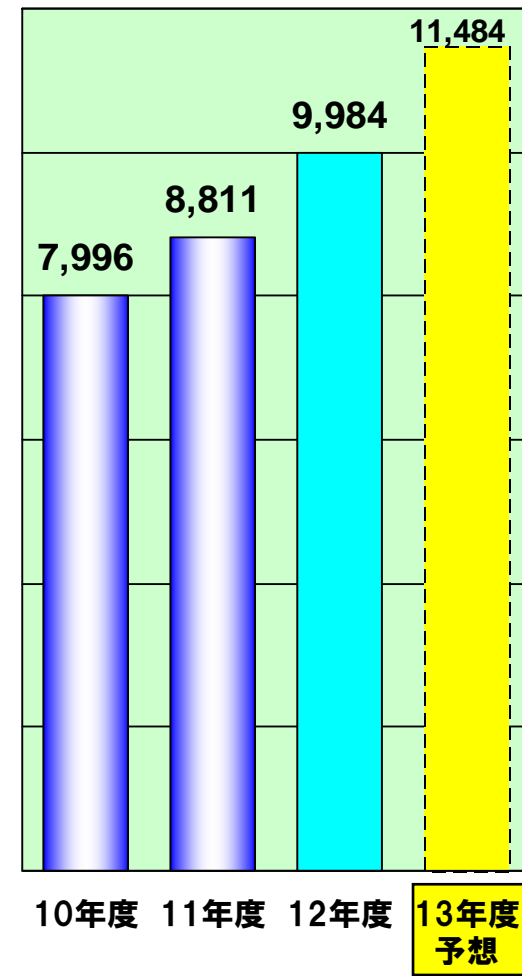
## 受注高



## 売上高



## 受注残高



# 連結受注高・売上高・営業利益の内訳

(単位：億円)

	受注			売上			営業利益		
	11年度実績	12年度実績	13年度予想	11年度実績	12年度実績	13年度予想	11年度実績	12年度実績	13年度予想
船舶海洋部門	3,797	4,136	4,500	3,186	3,212	3,300	158	106	40
機械部門	1,507	1,159	1,400	1,553	1,450	1,500	149	112	50
エンジニアリング部門	1,327	1,087	1,800	722	854	1,400	△1	13	40
その他	237	244	300	257	255	300	8	8	10
合計	6,869	6,626	8,000	5,719	5,771	6,500	314	240	140

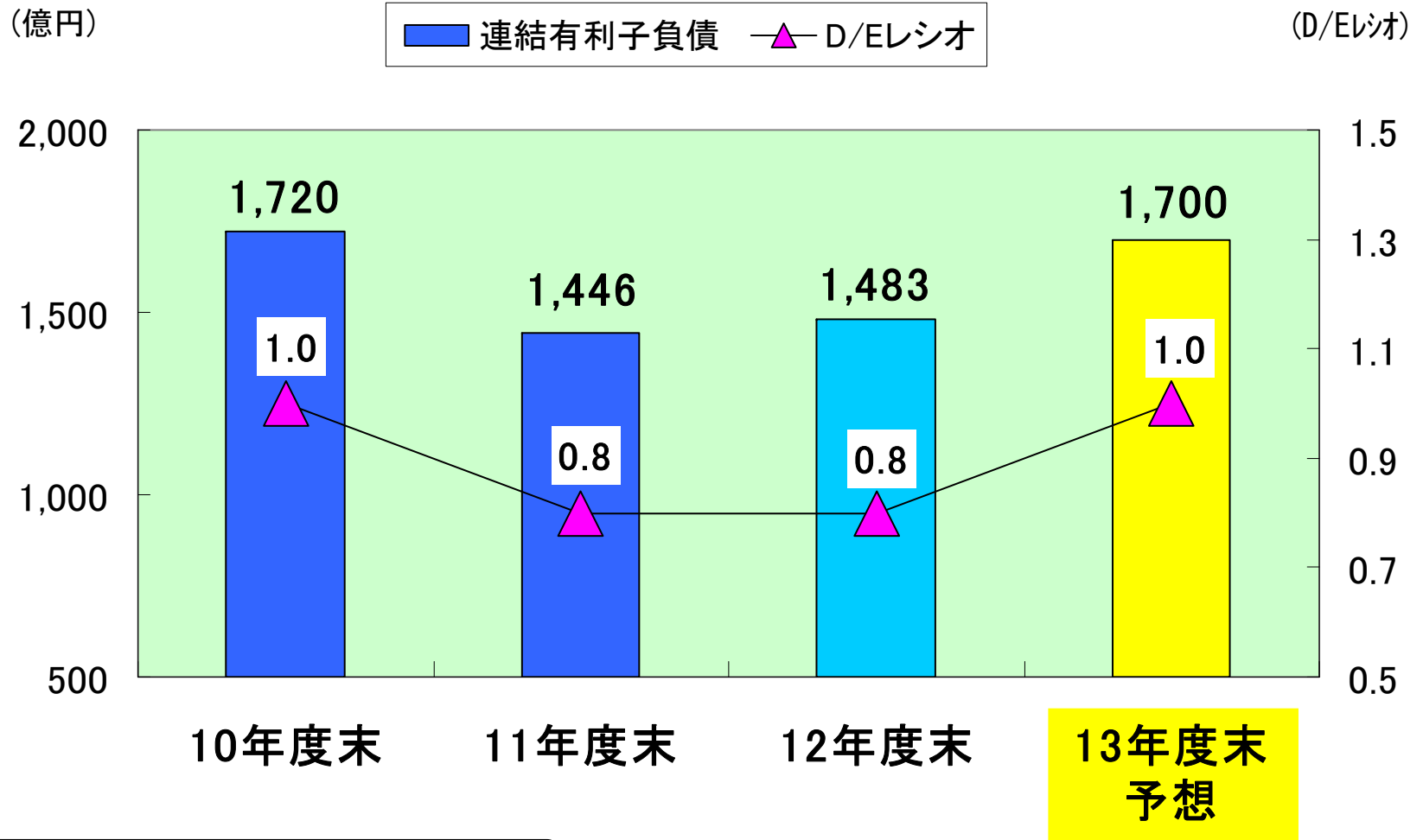
# 連結キャッシュフローの状況

(単位：億円)

摘要	11年度 実績	12年度 予想	12年度 実績	13年度 予想
営業活動による キャッシュフロー	136	110	472	80
投資活動による キャッシュフロー	115	△270	△121	△320
財務活動による キャッシュフロー	△324	100	△48	190
有利子負債	1,446	1,590	1,483	1,700

\*有利子負債：リース債務を除く

# 連結有利子負債残高とD/Eレシオの推移



\*有利子負債：リース債務を除く